
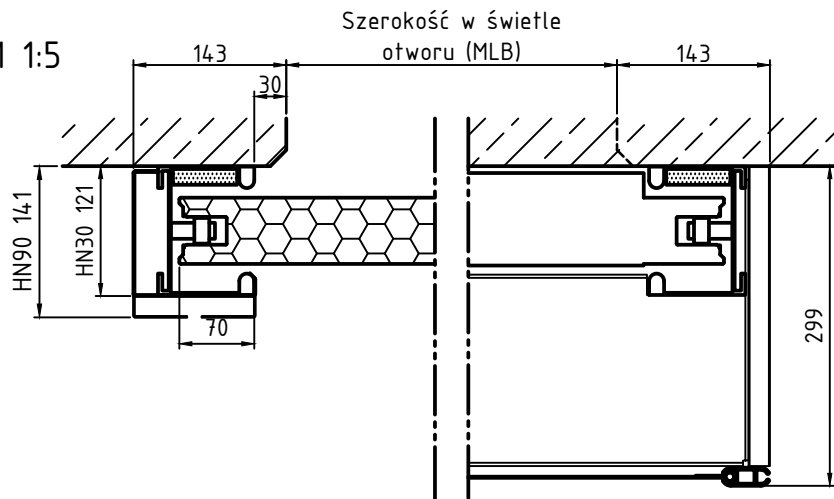


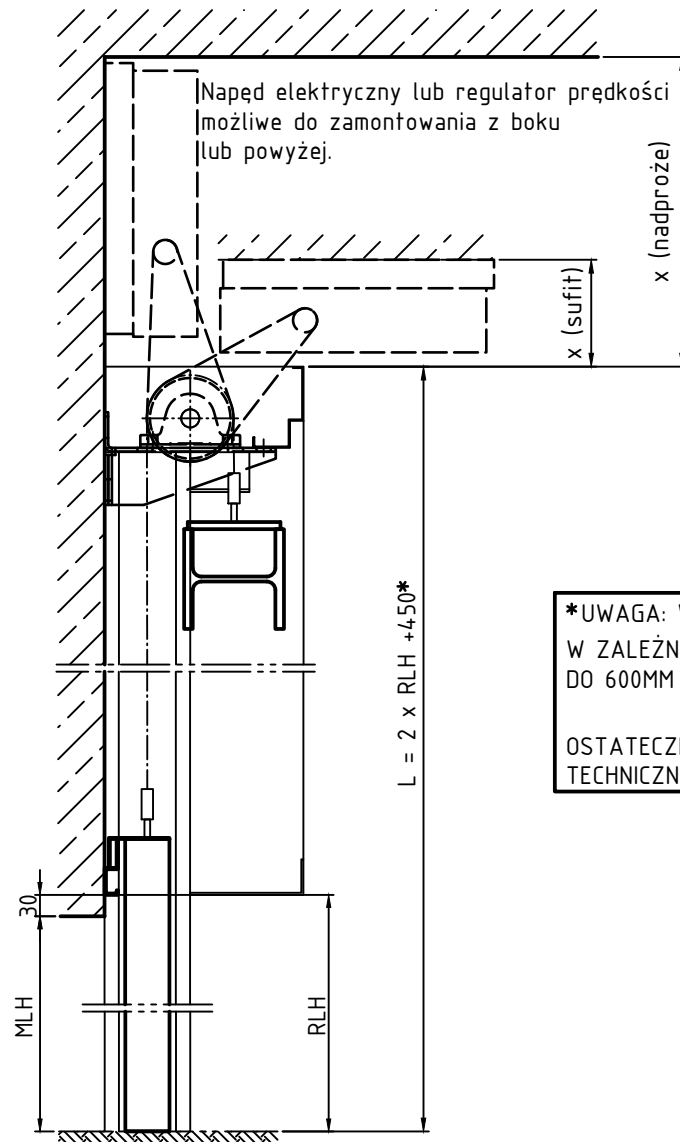
M 1:20



M 1:5



MLB/H = Szerokość/Wysokość w świetle ościeżnicy; RLB/H = Szerokość/Wysokość w świetle ramy



Wymagane miejsce HN

	x
Napęd - montaż na nadprożu	450
Napęd - montaż sufitowy	150
Napęd - montaż z boku, poniżej wału	20
Regulator prędkości - montaż na nadprożu	200
Regulator prędkości - montaż sufitowy	110
Regulator prędkości - montaż z boku, poniżej wału	20

***UWAGA: WYMIAR MINIMALNY = 450MM
W ZALEŻNOŚCI OD WIELKOŚCI BRAMY
DO 600MM**

**OSTATECZNE WYMIARY WG UZGODNIENI
TECHNICZNYCH.**

Planinhalt

HNxx

Brama opuszczana

Widok i przekroje

435.09.001

Gezeichnet

Datum

09.08.2017

Projektnummer

Masstab

1:7,5

PENEDER 
FAST FORWARD

Peneder Bau-Elemente GmbH // Brandschutz

Ritzling 9, A-4904 Atzbach // T: +43 50 560-0 // brandschutz@peneder.com // peneder.com

Urheberrechtsvermerk: Geistiges Eigentum der Peneder Bau-Elemente GmbH. Verwertungs- und Vervielfältigungsrechte vorbehalten.