
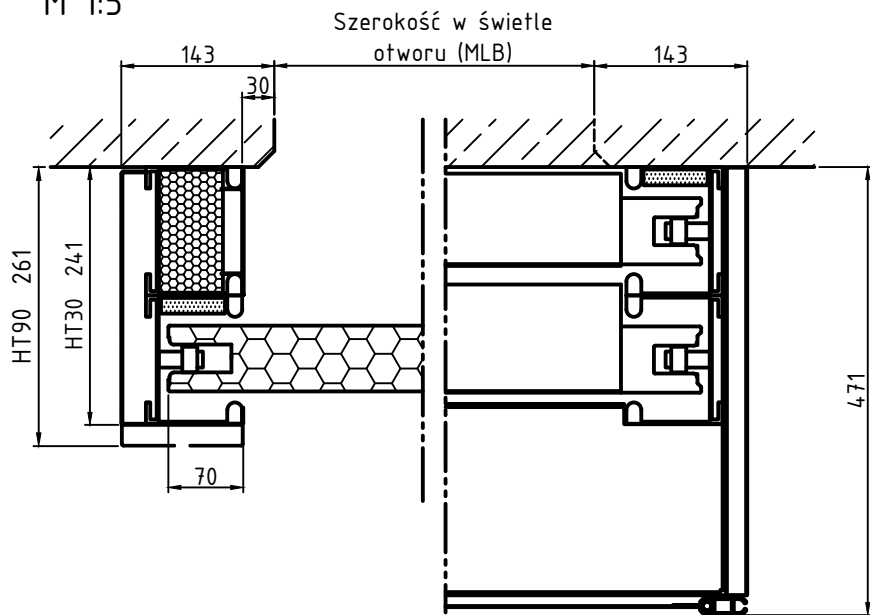


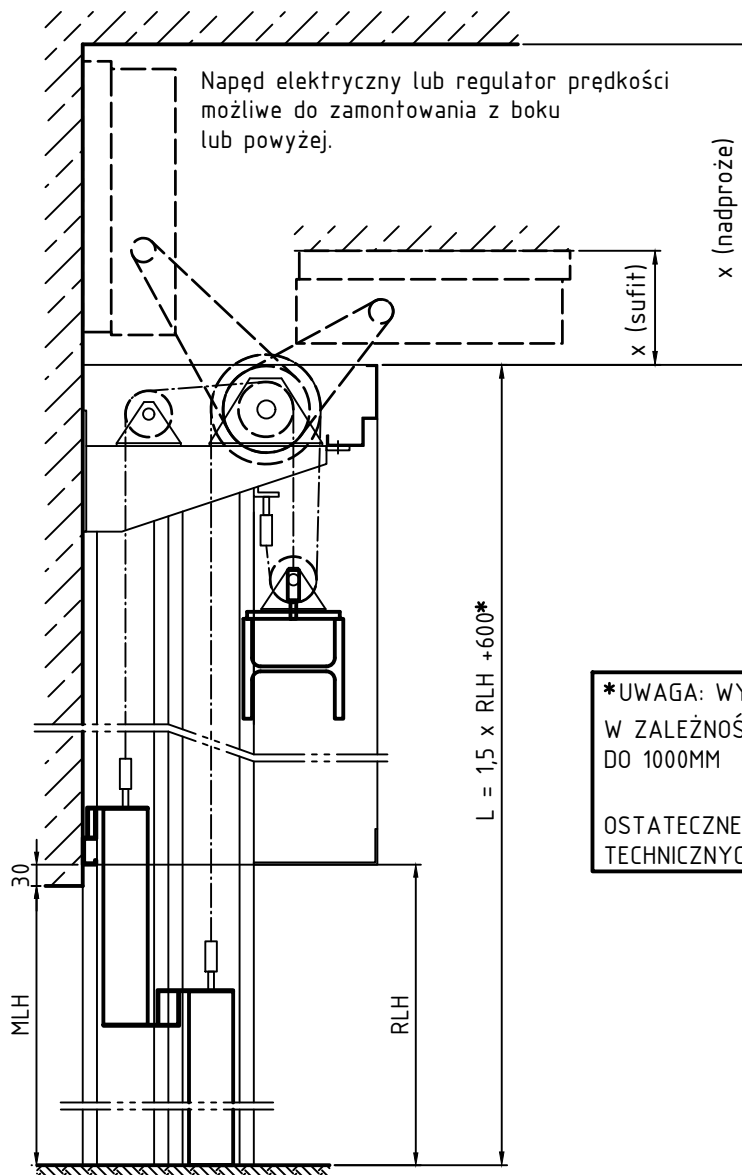
M 1:20



M 1:5



MLB/H = Szerokość/Wysokość w świetle ościeżnicy; RLB/H = Szerokość/Wysokość w świetle ramy



Wymagane miejsce HT

	x
Napęd - montaż na nadprożu	450
Napęd - montaż sufitowy	150
Napęd - montaż z boku, poniżej wątu	50
Regulator prędkości - montaż na nadprożu	200
Regulator prędkości - montaż sufitowy	110
Regulator prędkości - montaż z boku, poniżej wątu	50

*UWAGA: WYMIAR MINIMALNY = 600MM
W ZALEŻNOŚCI OD WIELKOŚCI BRAMY
DO 1000MM

OSTATECZNE WYMIARY WG UZGODNIEŃ
TECHNICZNYCH.

Planinhalt

HTxx

Brama opuszczana, teleskopowa

Widok i przekroje

435.09.003

Gezeichnet

Datum

09.08.2017

Projektnummer

Masstab

1:7,5

PENEDER 
FAST FORWARD

Peneder Bau-Elemente GmbH // Brandschutz

Ritzling 9, A-4904 Atzbach // T: +43 50 560-0 // brandschutz@peneder.com // peneder.com

Urheberrechtsvermerk: Geistiges Eigentum der Peneder Bau-Elemente GmbH. Verwertungs- und Vervielfältigungsrechte vorbehalten.